



# salaty

2009 - 2010



# Sałata szklarniowa Lactuca sativa L. var. capitata L.



## Sałata szklarniowa uprawiana na wełnie

### – zasady uprawy

- 1) Optymalna temp. kiełkowania 15°C, max temp. 20°C, szczególnie 2 dni po siewie należy rygorystycznie utrzymywać optymalną temp. Nasiona wysiewamy w koreczki z wełny i delikatnie przysypujemy wermikulitem.
- 2) **Do tego typu wysiewu polecamy nasiona otoczkowane, które cechują się bardzo dobrą energią kiełkowania i dzięki nim okres produkcji rozsady skraca się o 5 – 6 dni.**
- 3) Zalecana temp. uprawy w okresie zimowym:
  - noc 5 - 7°C
  - dzień 12 - 20°C
- 4) Przed wysadzeniem dobrze zahartować rośliny. Młode rośliny (zahartowane) znoszą przymrozki do - 6°C, przy dłuższym działaniu niskich temp. (poniżej 5°C) może wystąpić przedwczesne wybijanie w pędy kwiatostanowe - jarowizacja. Jarowizację może powodować także wysoka temp. latem 20 - 30°C
- 5) Do nawożenia sałaty na wełnie możemy stosować pożywkę o EC 1,7 do 2,0, pH 5,7 do 6,0 o składzie:

Składnik	Zawartość mg/l
NO <sub>3</sub>	200
P	30
K	210
Mg	40
Ca	240

## Sałata masłowa

### Omega RZ

Bardzo atrakcyjna odmiana, o bardzo szybkim wzroście. Tworzy duże, ciężkie, dobrze wypełnione główki o jasnozielonych liściach. Bardzo smaczna. Polecana do uprawy szczególnie wiosennej (na zbiór: luty - kwiecień). Zalecamy zagęszczenie 16 szt/m<sup>2</sup>. Odporna na mączniaka rzekomego sałaty BL 1-13, 17-18, 22, 24, 25. Nasiona dostępne tylko jako nasiona otoczkowane - **Split Pill (SP)**.

### Alfredo RZ

Odmiana w typie odm. Omega RZ. Przeznaczona do zbioru od stycznia do kwietnia. Charakteryzuje się bardzo szybkim przyrostem główki i dużymi liśćmi podstawy, nawet przy słabej intensywności światła wykazuje dużą odporność na zgniwanie główki od spodu. Odporna na oparzenia brzegów liści i mączniaka BL 1-17, 21, 23. **Nasiona dostępne tylko w formie SP.**

### Markies RZ

Nowa odmiana sałaty masłowej przeznaczona do uprawy w szklarniach i tunelach foliowych w okresie jesienno zimowym. Dobrze rośnie w okresie krótkiego dnia, przy niskiej intensywności światła. Tworzy atrakcyjną dużą główkę. Liście o świeżo zielonej barwie i średniej grubości. Tworzy dobrze wypełnioną główkę o luźnym pokroju. Liście podstawy są duże i szerokie. Polecana jest do wysiewu od połowy sierpnia do końca stycznia. Zalecane zagęszczenie od 13 do 16 roślin/m<sup>2</sup>. Bardzo dobra zdrowotność, odporna na mączniaka rzekomego BL 1 – 24. **Dostępna również w postaci nasion nieotoczkowanych.**

## Roderick RZ

Wyrównane dobrze uformowane główki, dobrze przystające w okresie jesienno - zimowym. Przeznaczona do nasadzeń od września do stycznia. Tworzy duże główki, lekko spłaszczone, o luźnym pokroju. Jedna z czołowych sałat w Europie polecanych do uprawy przy niskiej intensywności światła. Odporna na mączniaka rzekomego BL 1-24. **Dostępna również w postaci nasion nieotoczonych.**

## Troubadour RZ

Odmiana polecana do uprawy od jesieni do wiosny. Tworzy duże, ciężkie i dobrze wypełnione główki. Liście barwy ciemnozielonej. Charakteryzuje się dobrą zdrowotnością. Odporna na szklistość, oparzenia brzegów liści i na mączniaka rzekomego sałaty BL 1-17, 21, 23.

## Gardia RZ

Odmiana przeznaczona do uprawy od października do końca marca. Duże, jasne liście, bardzo duża luźna główka. BL 1 – 26.

## Alexandria RZ

Odmiana przeznaczona do uprawy w tunelach foliowych i szklarniach w okresie od kwietnia do października (uprawa letnia). Bardzo wysoka odporność na wybijanie w pędy i brązowienie brzegów liści. Nawet przy bardzo wysokiej temperaturze zachowuje jednorodną, jasnozieloną barwę liści. Odporność na mączniaka rzekomego BL 1-23, 25. Nasiona dostępne **tylko w formie SP.**

## Natalia RZ

Nowa odmiana sałaty masłowej przeznaczona do uprawy pod osłonami w okresie od wiosny do jesieni. Jasna barwa liści i duża główka, nieznacznie większa od Alexandrii RZ jest podstawą dobrej oceny tej odmiany przez ogrodników. Cechuje się wysoką odpornością na wybijanie w pędy i zamieranie brzegów liści. Dobra zdrowotność rośliny dzięki odporności na mączniaka i odporności na mszycę korzeniową; BL 1 – 25, Pb.

## Inne typy sałat polecane do uprawy pod osłonami

### Locarno RZ

Sałata w typie **Lollo Bionda**, o zielonych strzępionych liściach; BL 1 – 16, 21, 23.

### Satine RZ

Sałata w typie **Lollo Rossa**, o czerwonych strzępionych liściach; BL 1 – 26, Nr:0.

### Kristine RZ

Sałata **dębolistna o zielonych liściach**;  
BL 1 – 17, 21, 23.

### Versai RZ

Sałata **dębolistna o czerwonych liściach**; BL 1 – 23, 25.

### Silvinas RZ

Sałata **krucha**; BL 1 – 26, Pb, Nr:0.

## Sałata szklarniowa

Odmiana	Odporności	Roślin/m <sup>2</sup>	Termin																			
			Styczeń	Luty	Marzec	Kwiecień	Maj	Czerwiec	Lipiec	Sierpień	Wrzesień	Październik	Listopad	Grudzień								
Omega RZ	BL 1-13, 17-18, 22, 24, 25	12 - 16																				
Alfredo RZ	BL 1-17, 21, 23	12 - 16																				
Markies RZ	BL 1-24	12 - 16																				
Roderick RZ	BL 1-24	12 - 16																				
Troubadour RZ	BL 1 17, 21, 23	12 - 16																				
Gardia RZ	BL 1 – 26	12 - 16																				
Aleksandria RZ	BL 1-23, 25	12 - 16																				
Natalia RZ	BL 1-25 Pb	12 - 16																				
Locarno RZ	BL 1-16, 21, 23, Sałata Lollo Bionda	9 - 11																				
Satine RZ	BL 1-26, Nr:0 Sałata Lollo Rossa	9 - 11																				
Kristine RZ	BL 1-17, 21, 23, Dębolistna zielona	9 - 11																				
Versai RZ	BL 1-23, 25 Dębolistna czerwona	9 - 11																				
Silvinas RZ	BL 1-26, Pb, Nr:0 Sałata krucha	8 - 10																				

Termin siewu ▬  
Termin zbioru ▬

# Sałata gruntowa Lactuca sativa L. var. capitata L.



## Sałata masłowa

### **Pia RZ**

Szczególnie polecana do uprawy przyspieszonej w tunelach foliowych i pod Agrylem. Jest to odmiana bardzo wczesna, o jasnozielonych liściach. Szybko formuje dobrze wypełnione główki. Pozwala na zagęszczenie roślin w uprawie tunelowej przy bardzo wczesnym sadzeniu nawet do 16 szt/m<sup>2</sup>. Odporna na zagniwanie dolnych liści. BL 1- 6, 13-15, 17, Pb.

### **Sprinter RZ**

Bardzo wczesna odmiana przeznaczona do uprawy w tunelach foliowych, pod Agrylem i bez osłon. Tworzy dobrze zamknięte od dołu, jasnozielone główki, które są dobrze wypełnione jednak cechują się luźną budową. Optymalny termin sadzenia przypada wiosną pomiędzy połową lutego a końcem kwietnia i jesienią pomiędzy

15 sierpnia a 15 września. Sprinter jest czołową odmianą w okresie wiosennym ale i doskonale sprawdza się w nasadzeniach późnoletnich na zbiór we wrześniu i październiku. BL 1- 6, 13-15, 17, Pb.

### **Torpedo RZ**

Nowa odmiana w typie Sprinter. Jasnozielone liście, duża luźna główka. Przydatna do uprawy wiosennej pod folią i Agrylem. Dobrze sprawdza się również w wiosennych terminach sadzenia bez osłon. Doskonała zdrowotność i odporność na zagniwanie liści pozwalają na zbiór bardzo dobrych jakościowo główek. Szybki wzrost. Odporna na mączniaka. BL 1, 4-22, 25, Pb.

### **43 – 65 RZ**

Nowa odmiana polecana do wczesnych upraw pod włókniną i bez osłon. Jasnozielone liście luźna główka, doskonale spełniają wymogi rynku. BL 1-26, Pb, LMV

## Libusa RZ

Szczególnie polecana do uprawy letniej (także w wysokich temp.) i jesiennej, ostatni termin sadzenia 33 – 34 tydzień. Główki dobrze wypełnione. Jasnozielona barwa liści. Odporna na wybijanie w pędy kwiatostanowe, na oparzenia brzegów liści i zagniwanie wewnątrz, nawet przy bardzo wysokich temperaturach. Pomimo to liście są delikatne i smaczne. Odporna na mączniaka rzekomego. BL 1-17, 21, 23, LMV.

## Jiska RZ

Odmiana, przeznaczona do uprawy letniej i jesiennej. Bardzo odporna na wybijanie w pędy kwiatostanowe przy wysokiej temperaturze – latem. Tworzy duże, dobrze wypełnione główki. Duże liście podstawy nadają jej bardzo atrakcyjny handlowy wygląd. Charakteryzuje się bardzo dobrą zdrowotnością. Odporna na mszycę *Nasanovia ribisnigri* i mączniaka rzekomego sałaty. BL 1- 24, Nr:0.

## Stefina RZ (43 – 39 RZ)

Nowa odmiana sałaty przeznaczonej do sadzenia od marca do końca sierpnia. Przydatna również do uprawy pod Agrylem. Tworzy duże główki, o dość luźnym pokroju. Liście o świeżo zielonej barwie w połączeniu z wysoką odpornością na mączniaka, mszycę korzeniową pozwalają uzyskać w okresie od wiosny do jesieni główki sałaty o najwyższej jakości. Dopełnieniem pozytywnych cech tej odmiany jest wysoka tolerancja na wewnętrzne brązowienie liści główki w okresie wysokich temperatur. Odporna na BL 1 – 25, Nr:0, Pb.

## Gisela RZ

Jedna z najlepszych sałat dostępnych obecnie na rynku. Pomimo, że pojawiła się na rynku w ubiegłym sezonie



to już uznawana jest w wielu rejonach za jedną z najlepszych sałat polecanych do uprawy w okresie od wiosny do jesieni. Bardzo kształtna główka, dobrze wypełniona ale jednocześnie charakteryzująca się luźną budową. Duża odporność na zagniwanie dolnych liści w połączeniu z odpornością na mączniaka czyni z tej odmiany doskonałą sałatę przydatną do zbioru od maja do października. BL 1 – 26, Nr:0.

Sałata masłowa

			Termin																																																		
			Styczeń	Luty	Marzec	Kwiecień	Maj	Czerwiec	Lipiec	Sierpień	Wrzesień	Październik	Listopad	Grudzień																																							
Odmiana	Odporności	Roślin/m <sup>2</sup>	1	2	3	4	5	6	7	8	9	1	1	1	1	1	1	1	2	2	2	2	2	2	2	2	2	3	3	3	3	3	3	3	3	3	4	4	4	4	4	4	4	4	4	4	4	4	5	5	5	5	5
Pia RZ	BL 1-6, 13-15, 17, Pb	12 - 16	—————									—————																																									
Sprinter RZ	BL 1-6, 13-15, 17, Pb	10 - 12	—————									—————																																									
Torpedo RZ	BL 1, 4 - 22, 25, Pb	9 - 11	—————									—————																																									
43 - 65 RZ	BL 1-26, Pb, LMV	9 - 11	—————									—————																																									
Libusa RZ	BL 1-17, 21, 23 LMV	10 - 11	—————									—————																																									
Jiska RZ	BL 1-24, Nr:0 <i>Nasanovia ribisnigri</i>	9 - 11	—————									—————																																									
Stefina RZ (43 - 39 RZ)	BL 1-25, Pb, Nr:0 <i>Nasanovia ribisnigri</i>	10 - 11	—————									—————																																									
Gisela RZ	BL 1-26, Nr:0 <i>Nasanovia ribisnigri</i>	9 - 11	—————									—————																																									

Termin siewu ———  
Termin zbioru ———

# Salata krucha Lactuca sativa L. var. capitata L.





### Uprawa sałaty kruchej:

Masa tysiąca nasion (nieotoczkowanych):

0,8 – 1,2 grama

1 gram nasion to: 850 – 1250 nasion.

Optymalna temp. kiełkowania: 15°C, max temp. 20°C.

Okres wegetacji liczony od posadzenia rozsady do zbioru waha się od 45 do 65 dni w zależności od terminu uprawy. Wczesną wiosną jest najdłuższy a najkrótszy w okresie letnim.

Bardzo ważnym elementem uprawy jest przygotowanie prawidłowej rozsady. Można ją zamówić i kupić w wyspecjalizowanej firmie, np. Groow Rozsady. Wówczas roślina wyhodowana jest w kostce ziemnej 4 x 4 cm, ma 4 liście. Ważnym a może najważniejszym etapem jest proces sadzenia. Kostka ziemna powinna być wsadzona do 3/4 wysokości i ze wszystkich stron obsypana wilgotną ziemią. Zbyt silne przesuszenie w tym okresie może skutkować gorszą jakością główek przy zbiorze. Proponowane zagęszczenie przy sadzeniu wynosi od 6 do 8 sztuk/m<sup>2</sup> co daje przykładowy rozstaw w rzędzie 37,5 cm a między rzędami co 40 cm.

Przykładowy poziom nawożenia mineralnego:

N	170 kg
P <sub>2</sub> O <sub>5</sub>	40 kg
K <sub>2</sub> O	160 kg

Jednak każdorazowo powinien być on uzależniony od przeprowadzonej analizy gleby.

Gotowa do zbioru sałata krucha ma twardą główkę o wadze pomiędzy 500 a 800 gramów w zależności od odmiany. Po zbiorze powinna zostać szybko schłodzona do temperatury 2 – 3°C, co przedłuży jej trwałość.

### Rubette RZ

Odmiana w typie Saladin. Bardzo wczesna, bardzo szybko dorasta i wypełnia główkę. Bardzo wyrównana główka, idealna do foliowania i do handlu. Przeznaczona do uprawy wiosennej i jesiennej. Doskonale przystaje w uprawie pod Agrylem. Odporna na mączniaka rzekomego. BL 1-16, 21, 23.

### Diamantinas RZ (45 - 92 RZ)

Przeznaczona do uprawy od wiosny do końca sierpnia. Charakteryzuje się bardzo dobrym wyrównaniem główek, które są średniej wielkości, dobrze wypełnione i ciężkie. Odporna na mączniaka rzekomego sałaty. BL 1 – 26, Nr:0.

### Nanette RZ

Nowa odmiana sałaty kruchej polecana do uprawy wiosennej pod folią i Agrylem. Jest to odmiana w typie Saladin nieznacznie większa od Rubette RZ. Tworzy dobrze wypełnioną główkę, szybko wypełnia jej wnętrze co czyni z niej odmianę bardzo wczesną. Zbiór jest szybki i łatwy, ponieważ Nanette RZ cechuje się bardzo dobrym wyrównaniem i doskonałą zdrowotnością. Odporna na BL 1 – 26.

### Lerinas RZ

Główka średniej wielkości, dobrze wypełniona. Przeznaczona do uprawy wiosennej i jesiennej. Odporna na wybijanie w pędy. Wyrównane główki dobrze wypełnione. Cechuje się nieco wolniejszym wzrostem, dlatego polecana jest dla producentów poszukujących sałaty kruchej o dużej luźnej główce. Uniwersalna co do rodzaju gleby. Odmiana z wysoką odpornością na mączniaka i na mszycę Nasanovia. BL 1 – 26, Nr:0.



### **Ardinas RZ**

Nowa odmiana sałaty w typie Saladin, do uprawy w okresie wiosennym i jesiennym. Polecane wysadzanie od połowy marca do połowy maja i na jesień przez cały sierpień. Dobrze rośnie w uprawie przyspieszonej pod Agrylem. Tworzy duże, ciężkie, lekko spłaszczone główki, dobrze wypełnione. Posiada odporność na mszycę sałatową i rasy mączniaka rzekomego sałaty.

BL 1-26, Nr:0.

### **Campionas RZ**

Odmiana przeznaczona do uprawy od maja do października. Duża, dobrze wypełniona główka. Odporna na wybijanie w pędy. Doskonała zdrowotność wewnątrz główki i na liściach zewnętrznych. Bardzo smaczna. Idealna na świeży rynek jako foliowana i do przetwórstwa. Szczególnie polecana na rynki szukające sałaty o dużej główce. Odporna na mączniaka.

BL 1-16, 21, 23, Nr:0.



### **Lagunas RZ**

Nowa odmiana z odpornością na mszycę Nasanovia. Tworzy okrągłą główkę, bardzo wyrównaną. Tolerancyjna na niekorzystne warunki uprawy. Z dużą odpornością na wybijanie w pędy. Przeznaczona do sadzenia od początku kwietnia do połowy sierpnia. Odporna na mączniaka rzekomego sałaty. BL 1-16, 21, 23, Nr:0.

### **Elenas RZ**

Przeznaczona do uprawy letnio-jesiennej. Główki wyrównane o idealnej strukturze wewnętrznej, krótkim głąbie. Główki wielkości 500 – 700 gram. Jedna z podstawowych odmian sałaty kruchej na rynku europejskim. Doskonale sprawdza się w różnych rejonach i na różnych typach gleb. Odporna na mączniaka.

BL 1-16, 21, 23, Nr:0.

### **Platinas RZ**

Sałata przeznaczona do uprawy w gruncie na wiosnę, lato i jesień. Główka bardzo dobrze wypełniona. Tworzy duże i bardzo duże główki o doskonałym wyrównaniu. Odmiana odporna na brązowienie brzegów blaszki liściowej. Posiada odporność na mszycę sałatową i mączniaka rzekomego. BL 1- 23, 25, Nr:0, Pb.

### **Jordinas RZ**

Nowa odmiana o wyrównanym wzroście, przeznaczona do uprawy od wiosny do jesieni. Charakteryzuje się wysoką odpornością na wewnętrzne brązowienie liści. Tworzy kuliste główki średniej wielkości. Ma wysoką odporność na mączniaka rzekomego i mszycę Nasanovia ribisnigri. BL 1 – 17, 21 , 23 , Nr:0.





### Cartagenas RZ

Jedyna odmiana z sałat kruchych dostępna w postaci nasion normalnych. Przeznaczona do uprawy od wiosny do jesieni. Odporna na wybijanie w pędy, latem w wysokich temperaturach. Cechuje się również wysoką odpornością na zamieranie wewnętrznych liści w okresie lata. Tworzy duże i bardzo duże główki, bardzo wyrównane, dobrze wypełnione. Uniwersalna co do rodzaju gleby. Odmiana z wysoką odpornością na mączniaka. Jedyna odmiana sałat kruchych dostępna również jako nasiona nieotoczkiwane. BL 1-16, 21, 23, Nr:0.

Szybko rosnąca, średniej wielkości główka dobrze wypełniona. Posiada odporność na mszycę i mączniaka rzekomego. BL 1 - 22, 24 - 26, Nr:0, LMV, Pb.

### Fernandinas RZ (45 – 81 RZ)

Nowa odmiana sałaty kruchej przeznaczona do uprawy od wiosny do jesieni. Charakteryzuje się dużą, lekko spłaszczoną główką. Osiąga wagę 700 – 800 gramów. Cechuje ją duża tolerancja na wybijanie w pędy kwiatowe i duża odporność na brązowienie liści wewnętrznych. Wysoka odporność na mączniaka i na mszycę sałatową – *Nasanovia ribisnigri*. BL 1 – 26, Nr:0, Pb.

### Argentinas RZ

Nowa odmiana przeznaczona do uprawy wiosennej i letniej. Rośliny posiadają intensywny zielony kolor.

		Sałata krucha																																			
		Termin																																			
		Styczeń			Luty			Marzec			Kwiecień			Maj			Czerwiec			Lipiec			Sierpień			Wrzesień			Październik			Listopad			Grudzień		
Odmiana	Odporności	Roślin/m <sup>2</sup>																																			
Rubette RZ	BL 1-16, 21, 23,	7 - 8																																			
Diamantinas RZ (45 - 92 RZ)	BL 1- 26, Nr:0	6 - 7																																			
Nanette RZ	BL 1-26	7 - 8																																			
Lerinas RZ	BL 1-26, Nr:0 <i>Nasanovia, Ribisnigri</i>	6 - 7																																			
Ardinas RZ	BL 1-26, Nr:0 <i>Nasanovia, Ribisnigri</i>	6 - 7																																			
Campionas RZ	BL 1-16, 21, 23, Nr:0 <i>Nasanovia, Ribisnigri</i>	5 - 6																																			
Lagunas RZ	BL 1-16, 21, 23, Nr:0 <i>Nasanovia, Ribisnigri</i>	6 - 7																																			
Elenas RZ	BL 1-16, 21, 23, Nr:0 <i>Nasanovia, Ribisnigri</i>	6 - 7																																			
Platinas RZ	BL 1-23, 25, Pb, Nr:0 <i>Nasanovia, Ribisnigri</i>	5 - 6																																			
Jordinas RZ	BL 1-17, 21, 23, Nr:0 <i>Nasanovia, Ribisnigri</i>	6 - 7																																			
Cartagenas RZ	BL 1 - 16, 21, 23, Nr:0 <i>Nasanovia, Ribisnigri</i>	5 - 6																																			
Argentinas RZ	BL 1-22, 24-26, LMV, Pb, Nr:0 <i>Nasanovia, Ribisnigri</i>	6 - 7																																			
Fernandinas RZ (45 - 81 RZ)	BL 1-26, Pb, Nr:0	6 - 7																																			

Termin siewu █  
 Termin zbioru █

# Sałata liściowa Lactuca sativa L. var. crispata L. convar. secalina Alef.



## Lollo Bionda

### Locarno RZ

Odmiana w typie Lollo Bionda. Główki bardzo wyrównane, jasnozielone. Wysoka tolerancja na wybijanie w pędy. Główna bardzo duża. Zalecane zagęszczenie 9 roślin/m<sup>2</sup>. Liście silnie postrzępione, nadają tej odmianie bardzo atrakcyjny wygląd. Polecana do uprawy na cały sezon od wiosny do jesieni. Locarno może być uprawiana również w okresie zimowym w szklarni. BL 1- 16, 21, 23.

### Levistro RZ

Odmiana w typie Locarno RZ, przeznaczona do uprawy od wczesnej wiosny pod Agrylem do jesieni. Przydatna również do uprawy wiosennej w szklarni. Tworzy duże główki o silnie postrzępionych liściach. Charakteryzuje się bardzo dobrą odpornością na choroby. BL 1 – 23, 25, LMV, Pb.

### Livigna RZ


Sałata w typie Lollo Bionda. O bardzo wyrównanych główkach. Jasnozielone liście tworzą dużą, luźną główkę. Bardzo ładnie prezentuje się po zapakowaniu w woreczki foliowe. Przeznaczona do uprawy wiosennej i jesiennej. Wysoka odporność na mączniaka i mszycę *Nasanovia ribisnigri*. BL 1 – 25, Nr:0, Pb.

### Lorenzo RZ

Odmiana typu Lollo Bionda, do uprawy od wiosny do jesieni. BL 1 – 23, 25, Nr:0, Pb.  
Pierwsza Lollo Bionda z odpornością na mszycę.

### Aleppo RZ (85 – 11 RZ)

Nowość w typie Lollo Bionda w typie Locarno RZ, o przyjemnej jasnozielonej barwie liści, mocno fryzowana. Polecana do uprawy od wiosny do jesieni. Posiada duże główki z odpornością na wybijanie w pędy nasienne. Wysoka odporność na mączniaka rzekomego sałaty. BL 1- 26, Nr:0.



## Lollo Rossa

### Anthony RZ

Salata w typie Lollo Rossa. Liście o intensywnej czerwonej barwie. Posiada taką samą siłę wzrostu jak odmiana Locarno (Lollo Bionda), dzięki czemu doskonale nadaje się do pakowania mieszanego Lollo Rossa i Bionda. Odporna na mączniaka. BL 1-16, 21, 23.

### Amandine RZ

Odmiana w typie Lollo Rossa – bardzo intensywnie czerwona barwa. Przydatna do uprawy gruntowej jak i pod osłonami w szklarni lub tunelu foliowym. Tworzy dużą główkę. BL 1-16, 21, 23.

### Bastille RZ

Odmiana w typie Lollo Rossa. Liście o bardzo intensywnej czerwonej barwie. Przydatna również do całorocznej produkcji. BL 1 – 20, 22- 24.

### Nation RZ

Salata w typie Lollo Rossa, przeznaczona do uprawy całorocznej (od wiosny do jesieni). Intensywnie czerwona barwa liści i dość duża główka pozwalają uzyskać wysokiej jakości plon. Odporna na mszycę sałatową. BL 1 – 20, 22 – 24, Nr:0, Pb.

### Constance RZ

Salata w typie Lollo Rossa, polecana do uprawy od wiosny do jesieni. Może być uprawiana od stycznia w szklarni. Ciemnoczerwona barwa liści. Liście mocno





postrzępione. Główka średniej wielkości. Wysoka odporność na mączniaka, BL 1 – 24.

### Satine RZ

Salata w typie Amandine RZ, polecana do sadzenia od marca do końca sierpnia. Bardzo intensywna czerwona barwa liści, **określana jako potrójnie czerwona**, czerwień nie tylko na zewnątrz lecz również na wewnętrznych liściach i na całej ich powierzchni. Doskonała do dekoracji z racji swojej barwy i atrakcyjnego kształtu liści. Wysoka odporność BL 1– 26, Nr:0.

		Sałata liściowa																																													
		Termin	Styczeń			Luty			Marzec			Kwiecień			Maj			Czerwiec			Lipiec			Sierpień			Wrzesień			Październik			Listopad			Grudzień											
Odmiana	Odporności	Roślin/m <sup>2</sup>	1	2	3	4	5	6	7	8	9	1	1	1	1	1	1	1	2	2	2	2	2	2	2	2	3	3	3	3	3	3	3	3	3	4	4	4	4	4	4	4	4	4	5	5	5
Locarno RZ	BL 1-16, 21, 23	9 - 11	—————												—————																																
Levistro RZ	BL 1-23, 25, LMV, Pb	9 - 11	—————												—————																																
Livigna RZ	BL 1-25, Nr:0, Pb	9 - 11	—————									—————			—————						—————																										
Lorenzo RZ	BL 1-23, 25, Nr:0, Pb	9 - 11	—————									—————			—————						—————																										
Aleppo RZ (85 - 11 RZ)	BL 1-26, Nr:0	9 - 11	—————												—————																																
Amandine RZ	BL 1-16, 21, 23	10 - 12	—————												—————																																
Anthony RZ	BL 1-16, 21, 23	10 - 12	—————												—————																																
Bastille RZ	BL 1-20, 22 - 24	9 - 11	—————												—————																																
Nation RZ	BL 1-20, 22 - 24, Nr:0, Pb	10 - 12	—————						—————						—————						—————																										
Constance RZ	BL 1-24	10 - 12	—————						—————						—————						—————																										
Satine RZ	BL 1-26, Nr:0	10 - 12	—————												—————																																

Termin siewu   
Termin zbioru 

# Sałata dębolistna Lactuca sativa L. var. crispata L.



## Odmiany o zielonych liściach

### Kristine RZ

Odmiana przeznaczona do całorocznej uprawy w gruncie i w tunelach foliowych. Liście jasnozielone, o idealnej zdrowotności. Zalecana rozstawa 30 x 30 cm. BL 1-17, 21, 23, tolerancyjna na wirus mozaiki LMV.

### Kibou RZ

Nowa odmiana przeznaczona do uprawy wiosennej i jesiennej o zielonym zabarwieniu liści. Posiada odporność na mszycę – *Nasonovia ribisnigri*. BL 1- 26, Nr:0.

### Kitare RZ

Przeznaczona do całorocznej uprawy w gruncie. Posiada jasne zabarwienie liści. Optymalne zagęszczenie 9-11 roślin/m<sup>2</sup>. BL 1-26, Nr:0.

### Kipling RZ

Nowa odmiana sałaty dębolistnej o jasnym zielonym ulistnieniu do uprawy od wiosny do jesieni. Ulistnienie zielone w typie Kristine. Posiada odporność na mszycę sałatową i mączniaka rzekomego sałaty BL 1-26, Nr:0.

## Odmiany o czerwonych liściach

### Jamai RZ

Sałata do uprawy od wiosny do jesieni. Bardzo intensywna barwa liści na zewnątrz i wewnątrz główki. Określana jako „potrójna czerwień”. Charakteryzuje się wysoką tolerancją na wybijanie w pędy kwiatowe. Bardzo dobra odporność na mączniaka. BL 1 – 23, 25, LMV.

### Mondai RZ

Nowa odmiana sałaty dębolistnej czerwonej, przeznaczona do uprawy od późnej wiosny do jesieni. Cechuje się atrakcyjnym kontrastem w wybarwianiu się główki w tonacji intensywnie czerwonej i zielonej. Doskonała trwałość po zbiorze, atrakcyjna do handlu. Odporna na wybijanie w pędy nasienne. Posiada odporność na mączniaka rzekomego sałaty. BL 1-16, 21, 23, Pb.

### Versai RZ

Nowa odmiana czerwonej sałaty dębolistnej, do całorocznej uprawy w gruncie. Liście z lekkim połyskiem. Pełna odporność na mączniaka rzekomego sałaty. BL 1-23, 25.

### Murai RZ

Nowa odmiana z dobrą odpornością na wiele ras mączniaka i mszyce. Posiada szybszy wzrost niż Versai RZ. Ładne ubarwienie zewnętrzne i wewnętrzne liści. Dzięki dobrej odporności na wybijanie w pędy kwiatowe, daje pewność zbioru i możliwość wydłużenia okresu zbioru. Przeznaczona do całorocznej uprawy. BL 1- 25, Nr:0, LMV.



Sałata dębolistna

			Termin																																									
			Styczeń	Luty	Marzec	Kwiecień	Maj	Czerwiec	Lipiec	Sierpień	Wrzesień	Październik	Listopad	Grudzień																														
Odmiana	Odporności	Roślin/m <sup>2</sup>	1	2	3	4	5	6	7	8	9	1	1	1	1	1	1	1	2	2	2	2	2	2	2	3	3	3	3	3	3	3	4	4	4	4	4	4	4	4	4	5	5	5
Kristine RZ	BL 1-17, 21, 23, LMV	10 - 12	[Gantt chart bars for Kristine RZ]																																									
Kibou RZ	BL 1-26, Nr:0	10 - 12	[Gantt chart bars for Kibou RZ]																																									
Kitare RZ	BL 1-26, Nr:0	9 - 11	[Gantt chart bars for Kitare RZ]																																									
Kipling RZ	BL 1-26, Nr:0	9 - 11	[Gantt chart bars for Kipling RZ]																																									
Jamai RZ	BL 1-23, 25, LMV	10 - 12	[Gantt chart bars for Jamai RZ]																																									
Mondai RZ	BL 1-16, 21, 23, Pb	10 - 12	[Gantt chart bars for Mondai RZ]																																									
Versai RZ	BL 1-23, 25	10 - 12	[Gantt chart bars for Versai RZ]																																									
Murai RZ	BL 1-25, Nr:0, LMV	10 - 12	[Gantt chart bars for Murai RZ]																																									

Termin siewu [orange bar]  
Termin zbioru [green bar]

# Sałata rzymska Lactuca sativa L. var. longifolia Lam.



## **Casius RZ**

Nowa odmiana sałaty rzymskiej typu Mini o idealnej kombinacji odporności na mączniaka i mszyce. Polecana do uprawy od wiosny do jesieni. Główna o luźnej budowie, lekko otwarta, o cylindrycznym kształcie. Wysokość główki 12 – 18 cm. Wysoka odporność na zagniwanie brzegów liści i wybijanie w pędy kwiatostanowe. Polecane zagęszczenie 20 – 25 roślin/m<sup>2</sup>. BL 1 – 26, Nr:0, Pb.

## **Amadeus RZ**

Odmiana o ciemnozielonych i błyszczących liściach oraz średnio szerokim spodzie główki. Typ Midi o wysokości główek 15 - 20 cm. Posiada odporność na wybijanie w pędy nasienne oraz wewnętrzne brunatnienie. Polecana do uprawy całorocznej w gruncie od wiosny do jesieni. Odporność na LMV i mączniaka rzekomego sałaty. BL 1-17, 21, 23.



### Claudius RZ

Salata rzymska w typie Midi. Przeznaczona do całorocznej uprawy, a szczególnie polecana na cykl wiosenny i jesienno. Podobna do odmiany Amadeus z lepszą odpornością na mączniaka. Główniki wysokości 15 – 20 cm. BL 1 – 26, LMV, Pb.

### Cegolaine RZ

Nowa odmiana salaty rzymskiej typu Midi o czerwonym zabarwieniu liści. Odmiana przeznaczona do sadzenia od początku marca do końca kwietnia i połowy lipca do końca sierpnia. Wysokość główki 10 – 15 cm. Bardzo dobra zdrowotność roślin. Odporna na BL 1 – 26, Nr:0, LMV, Pb.

### Donatus RZ

Odmiana salaty rzymskiej o ciemnozielonej barwie blaszki liściowej, wczesna w typie Remus RZ. Główki o dobrym wypełnieniu, zamykają się stosunkowo późno. Polecana

do uprawy na zbiór wczesnoletni i jesienny. Wysokość główki 25 – 30 cm. Odporność na mączniaka rzekomego salaty. BL 1-16, 21, 23.

### Remus RZ

Odmiana o barwie ulistnienia średniozielonej, liście błyszczące. Dobrze wypełnione główki, stosunkowo wolno zamykające się, o ok. 20 – 25 cm wysokości. Odmiana o bardzo wysokiej odporności na zasychanie brzegów blaszki liściowej. Polecana do uprawy na zbiór wczesnoletni i jesienny. Odporność na mączniaka rzekomego salaty. BL 1 – 16, 21, 23.

### Maximus RZ

Nowa odmiana salaty rzymskiej w typie Midi. Wysokość główki 25 – 30 cm. Polecana do uprawy przez cały sezon (sadzenie od marca do końca sierpnia). Średniozielona barwa liści, dobrze wypełniona główka. Wysoka odporność na zamieranie brzegów liści i wybijanie w pędy. Wysoka odporność na mączniaka BL 1 – 26.

Salata rzymska			Termin																																																								
			Styczeń		Luty		Marzec		Kwiecień		Maj		Czerwiec		Lipiec		Sierpień		Wrzesień		Październik		Listopad		Grudzień																																		
Odmiana	Odporności	Roślin/m <sup>2</sup>	1	2	3	4	5	6	7	8	9	1	1	1	1	1	1	1	1	1	2	2	2	2	2	2	2	2	3	3	3	3	3	3	3	3	3	4	4	4	4	4	4	4	4	4	4	5	5	5	5								
Casius RZ	BL 1-26, Nr:0, Pb	20 - 25																																																									
Amadeus RZ	BL 1-17, 21, 23, LMV	16 - 20																																																									
Claudius RZ	BL 1-26, Pb, LMV	16 - 20																																																									
Cegolaine RZ	BL 1-26, Pb, LMV Nr:0	16 - 20																																																									
Donatus RZ	BL 1-16, 21, 23	8 - 10																																																									
Remus RZ	BL 1-16, 21, 23	8 - 9																																																									
Maximus RZ	BL 1-26	7 - 8																																																									

Termin siewu ———  
Termin zbioru ———

# Sałata batawska Lactuca sativa L. var. capitata L.



## Odmiany zielone

### Tradition RZ

Odmiana sałaty batawskiej o zielonym ulistnieniu. Szczególnie polecana do uprawy w gruncie na zbiór od połowy maja do końca października. Główki średniej wielkości szczególnie odporne na wybijanie w pędy nasienne i zamieranie brzegów blaszki liściowej. Rośliny posiadają jasnozielone, skędzierzawione liście o szerokiej spodniej stronie. Odporność na LMV i mączniaka rzekomego sałaty. BL 1 – 26.

### Visyon RZ

Rośliny o półotwartym pokroju z drobnymi listkami. Charakteryzuje się wysoką odpornością na wybijanie w pędy nasienne oraz zasychanie brzegów blaszki liściowej. Polecana do sadzenia od połowy marca do końca sierpnia. Odporność na LMV i mączniaka rzekomego sałaty. BL 1 – 23, 25, Pb.

### Temptation RZ

Odmianowa w typie Funly/Funtime o doskonałej jakości główek. Polecana na świeży rynek z zastosowaniem do produkcji sałatek ciętych. Świeżozielone, gładkie rozety liściowe z otwartymi dużymi główkami o licznych listkach. Odporność na wybijanie w pędy kwiatowe i zasychanie brzegów blaszki liściowej. Do uprawy na wczesne lato i jesień. Odporna na LMV i na mączniaka rzekomego sałaty. BL 1 – 24.







## Imagination RZ

Nowa odmiana w typie sałat nie tworzących tradycyjnej główki tylko zwartą rozetę. Przeznaczona głównie do produkcji sałatek ciętych. Cechuje się bardzo dobrą trwałością po pocięciu. Roślina natomiast ma wysoką odporność na mszycę i mączniaka rzekomego. BL 1 – 25, Nr:0, LMV, Pb.

### Odmiany czerwone

## Sparta RZ

Odmiana sałaty bawarskiej w typie odmiany Camaro o intensywnej czerwonej barwie liści. Główki nieco mniejsze, bardzo zbite. Polecana do całorocznej uprawy w gruncie od wiosny do jesieni oraz w szklarniach do uprawy przyspieszonej. Odporność na LMV oraz mączniaka rzekomego sałaty. BL 1 – 16, 21, 23.

## Rosinski RZ

Odmiana o atrakcyjnej czerwonej barwie liści, tworzy główki średniej wielkości. Uprawa od wiosny do jesieni. Bardzo wysoka odporność na wybijanie w pędy. Odporność na mączniaka rzekomego sałaty. BL 1 – 16, 21, 23, Nr:0, LMV.

## Mohican RZ

Odmiana o intensywnej czerwonej barwie (potrójna czerwień) i bardzo gładkich liściach. Główki duże, jajowato owalne. Polecana do całorocznej uprawy w gruncie jak również do uprawy przyspieszonej pod osłonami. Odporność na mączniaka rzekomego sałaty. BL 1 – 26, Pb.

			Sałata bawarska																																														
			Termin		Styczeń			Luty			Marzec			Kwiecień			Maj			Czerwiec			Lipiec			Sierpień			Wrzesień			Październik			Listopad			Grudzień											
Odmiana	Odporności	Roślin/m <sup>2</sup>	1	2	3	4	5	6	7	8	9	1	1	1	1	1	1	1	1	2	2	2	2	2	2	2	2	3	3	3	3	3	3	3	3	4	4	4	4	4	4	4	4	4	5	5	5	5	
Tradition RZ	BL 1-26, LMV	8 - 9																																															
Visyon RZ	BL 1-23, 25, Pb	8 - 9																																															
Temptation RZ	BL 1-24, LMV	8 - 9																																															
Imagination RZ	BL 1-25, LMV, Nr:0, Pb	6 - 7																																															
Sparta RZ	BL 1-16, 21, 23, LMV	8 - 9																																															
Rosinski RZ	BL 1-16, 21, 23, LMV, Nr:0	8 - 9																																															
Mohican RZ	BL 1-26, Pb	8 - 9																																															

Termin siewu ———  
Termin zbioru ———

# Endywia Cichorium endivia L.



## Cigal RZ

Odmiana o **mocno postrzępionym liściu**, w typie Frisee. Dobrze formuje główkę z dużym udziałem części żółtej, która samoistnie się wybarwia. Zalecane zagęszczenie od 8 do 10 roślin/m<sup>2</sup>. Polecana do uprawy w gruncie od wiosny do jesieni. Zbiór przypada od końca maja do końca października.

## Kethel RZ

Odmiana **gładkolistna**, szczególnie polecana do zbioru letniego i jesennego na świeży rynek i dla przetwórstwa. Tworzy dużą główkę o świeżej barwie zielonej z dużym udziałem części żółtej. Ze względu na dużą powierzchnię liści szczególnie dobrze prezentuje się w skrzynkach od spodniej strony po zbiorze. Zalecane zagęszczenie od 7 do 10 roślin/m<sup>2</sup>.

## Barundi RZ

Odmiana endywi o **silnie postrzępionych liściach w segmencie określanym jako „Tres Fine Mairache-re”**. Polecana do uprawy w gruncie od marca do jesieni, może być uprawiana również w szklarni w okresie zimowo – wiosennym. Tworzy średniej wielkości główkę, dość płaską o dużym udziale żółtej części po środku. Polecane zagęszczenie roślin przy uprawie w gruncie 10 – 12 roślin/m<sup>2</sup> a w szklarni 10 – 14 roślin/m<sup>2</sup>.



Endywia

		Termin	Styczeń		Luty		Marzec		Kwiecień		Maj		Czerwiec		Lipiec		Sierpień		Wrzesień		Październik		Listopad		Grudzień		
Odmiana	Roślin/m <sup>2</sup>	1	2	3	4	5	6	7	8	9	1	1	1	1	1	1	1	1	1	1	1	1	1	1	1	1	1
Cigal RZ	8 - 10																										
Kethel RZ	8 - 10																										
Barundi RZ	9 - 11																										

Termin siewu   
 Termin zbioru





## Seeds & Services

### RIJK ZWAAN Polska Sp. z o. o.

ul. Nałęczowska 25  
02 - 922 Warszawa  
tel. +48 22 842 61 55  
fax +48 22 642 43 22  
www.rijkwaaan.pl  
biuro@rijkwaaan.pl

### POLSKA ZACHODNIA

**Paweł Strauchmann**  
GSM 0 - 604 230 655  
p.strauchmann@rijkwaaan.pl

**Tomasz Górniak**  
GSM 0 - 604 448 790  
t.gorniak@rijkwaaan.pl

**Marcin Pawlak**  
GSM 0 - 660 483 908  
m.pawlak@rijkwaaan.pl

### POLSKA CENTRALNA

**Wojtek Wasiak**  
GSM 0 - 606 205 620  
w.wasiak@rijkwaaan.pl

**Marcin Mech**  
GSM 0 - 602 241 831  
m.mech@rijkwaaan.pl

**Michał Jankowski**  
GSM 0 - 728 351 351  
m.jankowski@rijkwaaan.pl

**Jarosław Wojtczak**  
GSM 0 - 604 470 135  
j.wojtczak@rijkwaaan.pl

### POLSKA WSCHODNIA

**Arkadiusz Sanecki**  
GSM 0 - 604 470 137  
a.sanecki@rijkwaaan.pl

### POLSKA PÓŁNOCNA

**Arkadiusz Lipiński**  
GSM 0 - 604 470 134  
e.lipinski@rijkwaaan.pl

### POLSKA POŁUDNIOWA

**Łukasz Peron**  
GSM 0 - 604 470 133  
l.peron@rijkwaaan.pl

## Salaty – tabela odporności

### Odporności:

LMV	– Lettuce Mosaic Virus – Wirus mozaiki sałaty
Bl	– Bremia lactucea – Mączniak rzekomy
Nr:0	– Nasonovia ribisnigri – Mszyca porzeczkowo-sałatowa
Pb	– Pemphigus bursarius – Mszyca bawełnicza

